




ໂຮງຮຽນຫຼວງ ຮັດ NSW – ນໍາພາລື້າຍັກສເມີ

Time to start school

Family guide to starting Kindergarten

# ເວລາເລີ່ມເຂົ້າໂຮງຮຽນ

ຄໍາແນະນໍາສໍາລັບຄອບຄົວໃນການເລີ່ມເຂົ້າ Kindergarten



NEW SOUTH WALES  
DEPARTMENT  
OF EDUCATION  
AND TRAINING





# ຍິນດີຕ້ອນຮັບສູ່ໂຮງຮຽນ

ເວລາເລີ່ມເຂົ້າໂຮງຮຽນ

## ທ່ານຈະພົບເຫັນ ຫຍັງແດ່ຢູ່ຂ້າງໃນ

ການເລີ່ມເຂົ້າໂຮງຮຽນແບບນິ້ມນວນ	2
ການຮຽນຂອງລູກທ່ານ	6
ຊີວິດຢູ່ໃນໂຮງຮຽນ	8
ເທັກໂນໂລຢີ ຢູ່ໃນໂຮງຮຽນ	11
ບັນຊີກວດການກຽມພ້ອມສຳລັບໂຮງຮຽນ	12
ນິຕຍະສານພໍ່ແມ່ແລະໂຮງຮຽນ	14
ແພ້ມປະຈຳມື້ຂອງໂຮງຮຽນ	15
ຫ້ອງ Kindergarten	16
ການຫ່ວງໃຍນັກຮຽນ	18
ເຮັດວຽກຮ່ວມກັນເປັນທີມ	
– ລູກທ່ານ, ທ່ານເອງ ແລະ ໂຮງຮຽນ	20
ໄປຮຽນໜັງສືໂດຍມີສຸຂພາບແຂງແຮງ	22
ຂໍ້ມູນທີ່ມີປະໂຫຍດ	26



# ການເລີ່ມເຂົ້າໂຮງຮຽນແບບນີ້ມນວນ

ກຽມຕົວໃຫ້ພ້ອມຢູ່ໃນເຮືອນກ່ອນໂຮງຮຽນຈະເລີ່ມ ຈະເປັນການຊ່ວຍທ່ານແລະລູກຂອງທ່ານໃຫ້ມີຄວາມ ໝັ້ນໃຈແລະຕື່ນເຕັ້ນໃນການເລີ່ມເຂົ້າໂຮງຮຽນ.

## ການກະກຽມຕົວກັບລູກທ່ານສໍາລັບໂຮງຮຽນ

ຂນະນີ້ກໍ່ໃກ້ຈະເຖິງເວລາແລ້ວ - ລູກທ່ານພວມຈະເລີ່ມມີທຳອິດຂອງປະສົບການອັນໃໝ່ແລະໜ້າຕື່ນເຕັ້ນ. ທ່ານຄົງຈະບໍ່ແນ່ໃຈວ່າຈະເລີ່ມຈາກໃສໃນການກະກຽມລູກທ່ານໃຫ້ພ້ອມ.

ພວກເຮົາຮັບຮູ້ວ່າມັນເປັນບາດກ້າວອັນສໍາຄັນສໍາລັບທຸກໆຄົນ. ການສ້າງຄວາມສໍາພັນອັນດີກັບທ່ານເພື່ອຊ່ວຍສົ່ງຊູມຊູການ ຮຽນຂອງລູກທ່ານ ເປັນສິ່ງສໍາຄັນສໍາລັບພວກເຮົາ. ຄນະທີ່ມງານຂອງນາຍຄຣູທີ່ມີຄຸນວຸດທິສູງ ພ້ອມທັງພະນັກງານສົ່ງຊູຂອງພວກເຮົາຈະຢູ່ໃນໂຮງຮຽນເພື່ອ ຊ່ວຍໃຫ້ລູກທ່ານມີການເລີ່ມທີ່ດີທີ່ສຸດເທົ່າທີ່ຈະດີໄດ້.

ເມື່ອຕິດຕໍ່ກັບໂຮງຮຽນຄັ້ງທຳອິດນັ້ນ ທ່ານອາດຈະໄດ້ພົບບັນດາພະນັກງານບໍລິຫານຂອງໂຮງຮຽນ. ພວກເຂົາເປັນຜູ້ທີ່ມີຄວາມເປັນກັນເອງທີ່ຢູ່ ໃນຫ້ອງການ ຂອງໂຮງຮຽນ. ພວກເຂົາຈະຊ່ວຍທ່ານດ້ວຍການໃຫ້ຄໍາແນະນໍາໃນຂໍ້ມູນຕ່າງໆທີ່ໄປທີ່ທ່ານອາດຈະຕ້ອງການ. ນອກຈາກນີ້ແລ້ວ ພວກເຂົາ ຍັງຈະທຳການນັດພົບສໍາລັບທ່ານກັບທ່ານຄຣູໃຫຍ່ ນາຍຄຣູ ຫຼື ພະນັກງານອື່ນໆຂອງໂຮງຮຽນ ຖ້າທ່ານຕ້ອງການເວົ້າລົມ ກັບໃຜຜູ້ນຶ່ງ.



### ການກະກຽມຕົວຢູ່ເຮືອນ

ມີຫຼາຍສິ່ງຫຼາຍຢ່າງທີ່ຕ້ອງກະກຽມ, ວາງງົບປະມານແລະ ແຜນການກ່ອນທີ່ໂຮງຮຽນຈະເລີ່ມ.

### ງົບປະມານ

ການເລີ່ມເຂົ້າໂຮງຮຽນພົວພັນກັບການໃຊ້ຈ່າຍໃໝ່ເຊັ່ນ ການຊື້ຊຸດນັກຮຽນແລະເກີບໃສ່ໄປໂຮງຮຽນ ດັ່ງນັ້ນຈະເປັນການດີໃນການ ວາງງົບປະມານລວງໜ້າ ສໍາລັບສິ່ງເຫຼົ່ານີ້. ຖ້າທ່ານຕ້ອງການຝາກລູກທ່ານກັບບໍລິການດູແລ່ຫຼັງໂມງເຂົ້າຮຽນ ລາຍຈ່າຍເຫຼົ່ານີ້ກໍ່ຄວນຖືກຄິດໄລ່ເຂົ້າໃສ່ງົບປະມານນັ້ນນໍາ.

### ຊຸດນັກຮຽນ

ໂຮງຮຽນຂອງລູກທ່ານຈະບອກທ່ານກ່ຽວກັບຊຸດນັກຮຽນແລະບ່ອນຊື້. ໝວກກໍ່ເປັນສ່ວນນຶ່ງຂອງຊຸດນັກຮຽນເພື່ອເປັນການປ້ອງກັນແສງແດດ. ຕາມປົກກະຕິແລ້ວຈະມີຊຸດນັກຮຽນສໍາລັບລະດູຮ້ອນ ລະດູໜາວ ແລະ ຊຸດກິລາ. ທາງໂຮງຮຽນສາມາດບອກທ່ານວ່າຮ້ານຄ້າໃດຂາຍ ຊຸດນັກຮຽນ ຫຼື ຊື້ຜ້າແບບໃດເພື່ອຕັດຫຍິບເອົາເອງ.

ເພື່ອຕັດຄ່າໃຊ້ຈ່າຍລົງ ຫຼາຍໂຮງຮຽນມີການຂາຍຊຸດນັກຮຽນທີ່ໄດ້ຮັບການບໍລິຈາກ ຈາກບັນດານັກຮຽນຫຼັງຈາກທີ່ພວກເຂົາໃສ່ບໍ່ໄດ້ແລ້ວ.

ຖ້າທ່ານຍັງບໍ່ທັນໄດ້ຈົດຊື່ລູກທ່ານເຂົ້າໂຮງຮຽນ ກະຮຸນາໄປທີ່ໂຮງຮຽນເພື່ອຈົດຊື່ລູກທ່ານເຂົ້າຮຽນ ແລະ ຖ້າຫາກລູກທ່ານມີຄວາມຕ້ອງການພິເສດ ຫຼື ມີອາການແພ້ໃດໆ ມັນເປັນສິ່ງສໍາຄັນທີ່ທ່ານຕ້ອງແຈ້ງໃຫ້ທ່ານຄຣູໃຫຍ່ຊາບ.

**ການບໍລິຈາກເງິນ**

ໂຮງຮຽນຈະຂໍໃຫ້ທ່ານບໍລິຈາກເງິນດ້ວຍຄວາມສມັກໃຈເພື່ອຍົກລະດັບໂຄງການການຮຽນແລະການກິລາໃຫ້ດີຂຶ້ນ. ທ່ານອາດຈະຖືກຂໍຮ້ອງໃຫ້ຈ່າຍຄ່າໄປທີ່ສະນະສຶກສາຕອດປີເພື່ອຍົກລະດັບການຮຽນໃນຫ້ອງຮຽນຂອງລູກທ່ານໃຫ້ດີຂຶ້ນ ແລະຖ້າລູກທ່ານຫາກເຂົ້າຮ່ວມໃນກິຈກັມໃດນຶ່ງເພີ່ມຕື່ມເຊັ່ນ ການກິລາ ຫຼື ໃນຄະນະດົນຕີ ທ່ານກໍອາດຈະຖືກຂໍໃຫ້ເສັຍຄ່າເຊົ່າເຄື່ອງຫຼິ້ນດົນຕີ ແລະຄ່າເດີນທາງໄປຮ່ວມການສະແດງຕ່າງໆ.

**ການຊ່ວຍເຫຼືອດ້ານການເງິນ**

ຖ້າທ່ານມີຄວາມລຳບາກໃນຄ່າໃຊ້ຈ່າຍກ່ຽວກັບໂຮງຮຽນ ກະຮຸນາເຮັດການນັດໝາຍພົບທ່ານຄຽງໃຫຍ່ເພື່ອປຶກສາຫາລືເລື່ອງນີ້. ໂຄງການຊ່ວຍເຫຼືອນັກຮຽນ (Student Assistance Scheme) ທີ່ມີໄວ້ອາດຈະສາມາດຊ່ວຍທ່ານໄດ້.

**ເງິນຄ່າການສຶກສາອາດໄດ້ຄືນຈາກພາສີລາຍໄດ້**

ຄ່າໃຊ້ຈ່າຍໃນການສຶກສາບາງຢ່າງອາດຈະສາມາດໄດ້ຄືນຈາກການເສັຍພາສີລາຍໄດ້. ເພື່ອເອົາຂໍ້ມູນເພີ່ມຕື່ມ ຈົ່ງເປີດເຂົ້າເບິ່ງ

[www.ato.gov.au](http://www.ato.gov.au)



**ການເດີນທາງໄປ ແລະ ມາ ຈາກໂຮງຮຽນ**

ລູກທ່ານອາດຈະມີສິດໃນການຊ່ວຍເຫຼືອໃນການເດີນທາງ ໂດຍຜ່ານ ໂຄງການການເດີນທາງໄປໂຮງຮຽນຂອງນັກຮຽນ (School Student Transport Scheme). ໂຄງການນີ້ຈະຊ່ວຍເຫຼືອໃນການເດີນທາງຕາມທາງຣົດໄຟ, ຣົດບັສ, ເຮືອ ແລະ ຣົດໂຕສທາງໄກ. ຢູ່ຕາມເຂດທີ່ບໍ່ມີການຂົນສົ່ງຂອງຮັດບານ ກໍຈະມີການຊ່ວຍໃນການຂົນສົ່ງເດີນທາງໄປແລະມາຈາກໂຮງຮຽນໂດຍຣົດສ່ວນຕົວອີກດ້ວຍ.

ໂທຣະສັບ ຫາ: 1800 227 774  
ຫຼື (02) 9891 8900  
[www.transport.nsw.gov.au](http://www.transport.nsw.gov.au)

**ການດູແລນອກຊົ່ວໂມງຮຽນ**

ບັນດາບໍລິການຕ່າງໆທີ່ດູແລເດັກນອກຊົ່ວໂມງຮຽນ (Outside of School Hours – OOSH) ສວນໝາຍແມ່ນມີຢູ່ໃນໂຮງຮຽນ ຫຼື ຢູ່ໃກ້ໂຮງຮຽນ. ໂຮງຮຽນທ່ານສາມາດໃຫ້ຂໍ້ມູນກ່ຽວກັບບັນດາບໍລິການນີ້ທີ່ຢູ່ໃນເຂດຂອງທ່ານໄດ້. ບໍລິການເຫຼົ່ານີ້ຄິດຄ່າດູແລ ແລະ ທ່ານອາດຈະມີສິດໄດ້ຮັບເງິນຊ່ວຍການດູແລເດັກ (Child Care Benefit) ເພື່ອຊ່ວຍທ່ານໃນຄ່າດູແລເດັກນີ້.

ໂທຣະສັບ ຫາ: Centrelink 136 150  
[www.centrelink.gov.au](http://www.centrelink.gov.au)



**ຂຽນຊື່ລູກທ່ານໃສ່ຂອງໝົດທຸກຢ່າງ**

ທ່ານສາມາດ:

- ໃຊ້ປາກກາສຳລັບຂຽນໝາຍເຄື່ອງຊັກເໝືອ ຂຽນປ້າຍໃສ່ເຄື່ອງນຸ່ງ ໝວກແລະເກີບ ຫຼື ຫຍິບ ຫຼື ລິດ ປ້າຍຊື່ໃສ່
- ກວດເບິ່ງວ່າປ້າຍເຫຼົ່ານັ້ນບໍ່ໄດ້ຕົກສືໄປກັບການຊັກເຄື່ອງນຸ່ງ
- ກວດເບິ່ງກະເປົ້າກັບລູກທ່ານທຸກໆຄືນ
- ທຸກໆໂຮງຮຽນຈະມີບ່ອນເກັບສິ່ງຂອງທີ່ເດັກເຮັດເສັຍ ຈົ່ງສອບຖາມຢູ່ທີ່ຫ້ອງການຖ້າຫາກວ່າລູກທ່ານບໍ່ເອົາສິ່ງຂອງໃດນຶ່ງກັບມາເຮືອນຄືນ.



# ການຮຽນຂອງລູກທ່ານ

ບໍ່ມີທັກສະພິເສດສະເພາະໃດໆທີ່ເດັກຈະຕ້ອງມີກ່ອນທີ່ຈະເລີ່ມເຂົ້າ Kindergarten – ພວກເຂົາບໍ່ໄດ້ຖືກຄາດຫວັງວ່າຈະຕ້ອງຮູ້ຈັກຂຽນຫຼືອ່ານໄດ້ກ່ອນ. ສິ່ງສໍາຄັນແມ່ນວ່າ ທັງທ່ານແລະລູກຂອງທ່ານຮູ້ສຶກໝັ້ນໃຈໃນການເລີ່ມເຂົ້າໂຮງຮຽນ.

## ບັນດາກິຈກັມຕ່າງໆທີ່ຄວນທົດລອງກັບລູກທ່ານກ່ອນການເລີ່ມເຂົ້າໂຮງຮຽນ

ກິຈກັມເຫຼົ່ານີ້ແມ່ນສິ່ງທີ່ຖືກແນະນຳໃຫ້ເຮັດກັບບັນດາເດັກນ້ອຍກ່ອນທີ່ພວກເຂົາຈະເລີ່ມເຂົ້າໂຮງຮຽນເພື່ອຈະຊ່ວຍເຮັດໃຫ້ການເຂົ້າໂຮງຮຽນເປັນສິ່ງງ່າຍຂຶ້ນສໍາລັບພວກເຂົາ.

### ທັກສະດ້ານພາສາ

- ຮ້ອງເພງນຳກັນ
- ເວົ້າເລື່ອງຊວນຫົວ ແລະ ຄຳສຳພັດກັນໃຫ້ກັນຟັງ
- ໃຫ້ຄຳແນະນຳງ່າຍໆເພື່ອໃຫ້ລູກທ່ານເຮັດຕາມເຊັ່ນ ຄວນເກັບມ້ຽນກະເປົ້າແນວໃດ
- ນຳໃຊ້ປຶ້ມອ່ານສຳລັບຄວາມມ່ວນຊື່ນເຊັ່ນເບິ່ງຮູບປະກອບ
- ຈຳແນກບັນດາຮູບຕ່າງໆຢູ່ໃນປຶ້ມອ່ານ, ນິຕຍະສານ, ໂທຣະທັດ ຫຼື ອິນເຕີເນັດ
- ຊຸກຍູ້ລູກທ່ານໃຫ້ເຂົ້າຮ່ວມໃນການສົນທະນາ.

### ທັກສະດ້ານການຂຽນ

- ເອົາສິ່ງດຳ ມາກເກີ ສິ່ງ ຟອຍທາສີ ແລະ ກ້ານໄມ້ສຽບໃສ່ຢູ່ໃນດິນຊາຍ ເພື່ອແຕ້ມຮູບ ຂີດຫຼິ້ນ ຫຼື ຂຽນ
- ຂຽນຕົວເລກ ແລະ ຕົວໜັງສື
- ຊຸກຍູ້ລູກທ່ານໃຫ້ຂຽນຕົວພິມເພື່ອເລີ່ມຂຽນຊື່ຂອງເຂົາ ເຊັ່ນ Jack.

### ທັກສະດ້ານເລກ

- ຊຸກຍູ້ລູກທ່ານໃຫ້ຈື່ຕົວເລກໂດຍໃຊ້ຄຳເວົ້າ ເຊັ່ນ ຫຼາຍຢ່າງ, ຫຼາຍ, ຫຼາຍກວ່າ, ໜ້ອຍກວ່າ
- ຊ່ວຍລູກທ່ານຊອກຫາສິ່ງທີ່ບໍ່ຄືກັນຢູ່ໃນກຸ່ມ ເຊັ່ນ ຮູບຮ່າງບໍ່ຄືກັນ
- ເວົ້າເຖິງສິ່ງກົງກັນຂ້າມ - ຂຶ້ນແລະລົງ, ຂ້າງລຸ່ມຂ້າງເທິງ, ຂ້າງໜ້າແລະຂ້າງຫຼັງ, ກາງຄືນແລະກາງເວັນ.

### ທັກສະດ້ານສ່ວນຕົວ/ສັງຄົມ

- ຈັດເວລາສຳລັບລູກທ່ານໃຫ້ໄດ້ຫຼິ້ນກັບເດັກຄົນອື່ນໆເພື່ອວ່າພວກເຂົາຈະໄດ້ຮຽນຮູ້ໃນການແບ່ງປັນແລະປ່ຽນຜຽນກັນ
- ຊຸກຍູ້ໃຫ້ລູກທ່ານຮູ້ຈັກເກັບມ້ຽນຫຼັງຈາກຫຼິ້ນແລ້ວ
- ຊ່ວຍລູກທ່ານໃຫ້ຮຽນເວົ້າຊື່ພວກເຂົາແບບເຕັມພ້ອມທັງທີ່ຢູ່ນຳ
- ເຮັດໃຫ້ລູກທ່ານເຂົ້າໃຈໃນກົດລະບຽບແລະເຫດຜົນທີ່ຕ້ອງມີກົດລະບຽບນັ້ນ.

### ທັກສະທາງດ້ານຮ່າງກາຍ

- ໃຫ້ຝຶກໃຊ້ມິດຕັດ
- ໃຫ້ໂອກາດໃນການຫຼິ້ນກັບບູຮັກໄມ້ແລະເກມທົດສອບປັນຍາ (puzzles)
- ຫຼິ້ນເກມແບບເຕັ້ນ ແລະເຕັ້ນຂ້າມ.

## ສິບຕໍ່ການຫຼິ້ນ

ການຫຼິ້ນເປັນນຶ່ງໃນສິ່ງຕ້ອງທີ່ສຳຄັນທີ່ສຸດທີ່ບັນດາເດັກນ້ອຍມີ ແລະ ສິ່ງນີ້ກໍຈະບໍ່ປ່ຽນແປງໃນເມື່ອພວກເຂົາເຂົ້າ Kindergarten ແລ້ວກໍຕາມ. ການຫຼິ້ນຈະເຮັດໃຫ້ການພັດທະນາທຸກໆຢ່າງຂອງເດັກໃຫ້ດີຂຶ້ນ.

ພວກບັນດາເດັກນ້ອຍຫຼິ້ນຍ້ອນວ່າມັນມ່ວນແຕ່ວ່າ ໃນຂະນະທີ່ພວກເຂົາຫຼິ້ນນັ້ນພວກເຂົາກໍຮຽນຮູ້ໄປນຳ. ໃນເວລາທີ່ພວກເດັກນ້ອຍຫຼິ້ນນັ້ນພວກເຂົາໃຊ້ຕົນຕົວຂອງພວກເຂົາໃຊ້ການຄິດຈົນຕະນາການ ແລະ ຮຽນຮູ້ການສື່ສານ ແລະ ການຮ່ວມມື. ພວກເຂົາຮຽນຮູ້ວ່າສິ່ງຕ່າງໆທຳງານແບບໃດ ແລະ ຮຽນຮູ້ການຄວບຄຸມອາຣົມ. ຈົ່ງບໍ່ອ່ຍໃຫ້ລູກມີເວລາທີ່ບໍ່ຕ້ອງຢູ່ພາຍໃຕ້ລະບຽບຫຼັງຈາກໂຮງຮຽນເລີກໃນແຕ່ລະມື້ ເພື່ອໃຫ້ລູກທ່ານພັກຜ່ອນແລະຫຼິ້ນ.



## ຊີວິດຢູ່ໃນໂຮງຮຽນ

ແຕ່ລະໂຮງຮຽນຈະມີເວລາເຂົ້າແລະເວລາເລີກຂອງເຂົາເອງ ແຕ່ວ່າ ໂດຍທົ່ວໄປແລ້ວ ໂຮງຮຽນຈະເລີ່ມເວລາ 9 ໂມງເຊົ້າ ແລະ ເລີກປະມານ 3 ໂມງບ່າຍ ຈາກວັນຈັນ ຫາ ວັນສຸກ. ບັນດານັກຮຽນຈະມີເວລາພັກຫຼິ້ນ ແລະ ພັກກິນເຂົ້າ.

ໂຮງຮຽນອາດຈະເລີ່ມ ແລະ ເລີກດ້ວຍການມາຮວມຊຸມນຸມກັນ ຊຶ່ງພວກນັກຮຽນຈະໄດ້ຟັງການປະກາດຂອງທ່ານຄຣູໃຫຍ່ ນາຍຄຣູ ຫຼື ຜູ້ນຳຂອງນັກຮຽນ.

## ໂຮງຮຽນເປັນສິ່ງບັງຄັບ

ກົດໝາຍໄດ້ລະບຸໄວ້ວ່າ ເດັກທຸກໆຄົນທີ່ມີອາຍຸໃນ ເກນບັງຄັບໃຫ້ເຂົ້າໂຮງຮຽນຕ້ອງໄປໂຮງຮຽນ. ໃນເວລາທີ່ພວກເດັກຂາດໂຮງຮຽນ ພວກເຂົາກໍຈະ ຂາດຂໍ້ມູນອັນສຳຄັນ ລະບຽບການຮຽນຂອງພວກເຂົາກໍ ຂາດຕອນ ແລະ ພວກເຂົາກໍຂາດຄວາມເຊື່ອໝັ້ນ. ນອກນີ້ ພວກເຂົາຍັງຈະຂາດການສ້າງ ມິຕພາບອີກດ້ວຍ. ທຸກໆປັດໃຈເຫຼົ່ານີ້ສາມາດກະທົບກະເທືອນຄວາມນຶກ ຄິດຂອງພວກເຂົາທີ່ມີຕໍ່ໂຮງຮຽນແລະຄວາມສຳເລັດ ຂອງພວກເຂົາອີກດ້ວຍ.

### ຖ້າລູກທ່ານໄປໂຮງຮຽນຊ້າ ຫຼື ຂາດໂຮງຮຽນ

ຖ້າລູກທ່ານໄປໂຮງຮຽນຊ້າ ທ່ານຈະຕ້ອງໄປເຊັນເອົາ ພວກເຂົາເຂົ້າຫ້ອງຢູ່ທີ່ຫ້ອງການ; ອັນນີ້ກໍເປັນວິທີປະ ຕິບັດອັນດຽວກັນກັບການເອົາລູກທ່ານອອກຈາກຫ້ອງ ຮຽນໄວ້ບໍ່ວ່າດ້ວຍເຫດຜົນໃດ.

ຖ້າລູກທ່ານຂາດໂຮງຮຽນ ທ່ານຈະຕ້ອງໃຫ້ຄຳອະທິ ບາຍວ່າເປັນຫຍັງພວກເຂົາຈຶ່ງຂາດ. ທັມມະດາແລ້ວ ແມ່ນຂຽນຈົດໝາຍນ້ອຍອະທິບາຍເຫດຜົນທີ່ພວກເຂົາ ຕ້ອງຂາດໂຮງຮຽນ ແລະລູກທ່ານສາມາດເອົາໃຫ້ນາຍ ຄຣູເມື່ອເວລາພວກເຂົາກັບມາໂຮງຮຽນ. ຫຼືອາດຈະໂທ ຣະສັບໄປຫາໂຮງຮຽນກໍໄດ້.

### ມາຮັບລູກທ່ານຕອນໂຮງຮຽນເລີກ

ທຸກໆມື້ ໃນເວລາໂຮງຮຽນເລີກຫ້ອງຮຽນຂອງລູກທ່ານ ຈະຊຸມນຸມກັນຢູ່ບ່ອນທີ່ເຄີຍຊຸມເປັນປະຈຳ. ນາຍຄຣູ ຂອງເດັກນ້ອຍຈະລໍຖ້າຢູ່ກັບພວກເຂົາ. ໃຫ້ແນ່ໃຈວ່າ ເດັກນ້ອຍແລະນາຍຄຣູພວກເຂົາຮູ້ວ່າໃຜຈະເປັນຜູ້ມາ ຮັບເດັກທຸກໆແລງ. ບັນດາພວກເດັກນ້ອຍອາດຈະ ເສັຍໃຈຖ້າທ່ານຫຼືຜູ້ອື່ນມາຮັບພວກເຂົາຊ້າ. ຈຶ່ງກວດ ເບິ່ງກັບນາຍຄຣູຂອງພວກເຂົາວ່າເວລາໃດຈຶ່ງເປັນເວລາ ດີທີ່ສຸດທີ່ຈະມາຮັບໃນຕອນບ່າຍ.

### ຮັກສາຄວາມເປັນລະບຽບໄວ້

ບັນດາເດັກ Kindergarten ຈະເມື່ອຍຫຼາຍໃນເວລາ ກາງຄືນເພາະວ່າພວກເຂົາເຮັດຫຼາຍສິ່ງຢ່າງທີ່ໃໝ່ແລະ ຕື່ນເຕັ້ນ. ດ້ວຍເຫດນີ້ມັນຈະເປັນການຊ່ວຍໄດ້ຖ້າທ່ານ ຮັກສາຄວາມເປັນລະບຽບໄວ້ ເຊັ່ນ ເວລາອາບນ້ຳ ເວ ລາອາຫານແລະເວລາອາໄສໜັງສືໃຫ້ສມັ່ນສເມີເທົ່າທີ່ຈະ ເປັນໄດ້. ການນອນຫຼັບຕີໃນແຕ່ລະຄືນເປັນສິ່ງສຳຄັນ.



## ການຂຽນຈົດໝາຍນ້ອຍ

ຖ້າລູກທ່ານໄດ້ຂາດໂຮງຮຽນ ທ່ານສາມາດຂຽນຈົດ ໝາຍນ້ອຍດ້ວຍຂໍ້ມູນຕາມຂ້າງລຸ່ມນີ້:

- ຂຽນຊື່ແລະຫ້ອງຮຽນຂອງລູກທ່ານໃສ່
- ຮວມເອົາວັນທີ ແລະ ຈຳນວນວັນທີ່ລູກທ່ານ ຂາດໂຮງຮຽນໃສ່ນຳ
- ອະທິບາຍວ່າເປັນຫຍັງລູກທ່ານຈຶ່ງຂາດໂຮງ ຮຽນ
- ຮວມເອົາຂໍ້ມູນອື່ນໆໃສ່ນຳຖ້າຕ້ອງການ.

ຖ້າລູກທ່ານຈະຂາດໂຮງຮຽນຫຼາຍກວ່າສາມວັນ ກະຣຸນາແຈ້ງໃຫ້ຫ້ອງການຂອງໂຮງຮຽນຊາບ. ທ່ານກໍຍັງຕ້ອງຂຽນຈົດໝາຍໃນເວລາທີ່ລູກທ່ານກັບ ມາໂຮງຮຽນ.

ເພື່ອເອົາຕົວແບບຂອງຈົດໝາຍນ້ອຍ ແລະ ຂໍ້ມູນຕ່າງໆທີ່ແປເປັນ 34 ພາສາແລ້ວ ຈຶ່ງເປີດເຂົ້າເບິ່ງ

### School Attendance

[https://www.det.nsw.edu.au/languagesupport/documents/index\\_s.htm](https://www.det.nsw.edu.au/languagesupport/documents/index_s.htm)

### ການໄປ ແລະ ມາຈາກໂຮງຮຽນ

ກະຮຸນາຈື່ໄວ້ວ່າເພື່ອຈະຂ້າມທາງຢູ່ບ່ອນທາງຂ້າມຢູ່ໂຮງຮຽນ ຈົ່ງຈັບມືລູກທ່ານໄວ້. ບັນດາຖານີໃກ້ໆໂຮງຮຽນນັ້ນຫຍັງຫຼາຍໃນເວລາຕອນເຊົ້າ ແລະ ຕອນບ່າຍ. ກະຮຸນາຢ່າຢຸດ ຫຼື ຈອດລົດຂອງທ່ານຢູ່ບ່ອນທາງຂ້າມ ຫຼືຢູ່ໃກ້ ແລະ ຈົ່ງສັ່ງເກດເບິ່ງບ້າຍຄວາມປອດໄພ ແລະ ບ້າຍຫ້າມຈອດ.

[www.rta.nsw.gov.au](http://www.rta.nsw.gov.au)

### ຜູ້ມີພອນສວັນ ແລະ ຄວາມສາມາດພິເສດ

ເດັກທີ່ມີພອນສວັນແລະຄວາມສາມາດພິເສດມີຄວາມອາດສາມາດເໝືອກວ່າຂັ້ນທັມມະດາໃນນຶ່ງຫຼືຫຼາຍຢ່າງໃນ ດ້ານ ສະຕີປັນຍາ, ການຄິດປະດິດສ້າງ, ສັງຄົມ ຫຼື ຄວາມສາມາດທາງຮ່າງກາຍ. ຢູ່ໃນໂຮງຮຽນຫຼວງໃນລັດ NSW ມີໂອກາດໃຫ້ເດັກທີ່ມີພອນສວັນແລະຄວາມສາມາດພິເສດຢູ່ທຸກໆໂຮງຮຽນ. ກະຮຸນາຕິດຕໍ່ໂຮງຮຽນທ່ານເພື່ອຂໍໂອ້ລົມກັບທ່ານຄຣູໄຫຍ່ກ່ຽວກັບບັນດາໂຄງການຕ່າງໆທີ່ມີໄວ້ໃຫ້.

[www.curriculumsupport.education.nsw.gov.au/policies/gats](http://www.curriculumsupport.education.nsw.gov.au/policies/gats)

### ນັກຮຽນທີ່ມີຄວາມຕ້ອງການພິເສດ

ຖ້າລູກທ່ານມີຄວາມພິການ ຫຼື ມີຄວາມຕ້ອງການພິເສດໃດໆ ກະຮຸນາແຈ້ງໃຫ້ທ່ານຄຣູໄຫຍ່ຊາບຕັ້ງແຕ່ຕົ້ນໆເທົ່າທີ່ເຮັດໄດ້. ທາງ Department of Education and Training ມີບໍລິການພິເສດຫຼາຍໆຢ່າງໄວ້ໃຫ້ເພື່ອຊ່ວຍອຸ້ມຂູ່ບັນດານັກຮຽນທີ່ມີຄວາມພິການ.

[www.schools.nsw.edu.au/studentssupport/programs/disability.php](http://www.schools.nsw.edu.au/studentssupport/programs/disability.php)

ບັນດານັກຮຽນທີ່ມີຄວາມລຳບາກໃນການຮຽນ ເຊັ່ນ ບັນດານັກຮຽນທີ່ມີຄວາມຫຍຸ້ງຍາກຫຼາຍໃນການຮຽນ, ມີຄວາມພິການດ້ານສະຕີປັນຍາແບບພໍປານກາງ ແລະ ຄວາມຜິດປົກກະຕິດ້ານປາກເວົ້າ ໄດ້ຮັບການຊ່ວຍເຫຼືອຜ່ານໂຄງການ ການຊ່ວຍເຫຼືອດ້ານການຮຽນ ຢູ່ກັບໂຮງຮຽນຂອງພວກເຂົາເອງ.

[www.schools.nsw.edu.au/studentssupport/programs/lrngdifficulty.php](http://www.schools.nsw.edu.au/studentssupport/programs/lrngdifficulty.php)



### ການລາຍງານ

ໃນແຕ່ລະປີ ທ່ານຈະໄດ້ຮັບການລາຍງານກ່ຽວກັບຄວາມກ້າວໜ້າການຮຽນຂອງລູກທ່ານຢ່າງໜ້ອຍສອງຄັ້ງ ຕາມປົກກະຕິແລ້ວຈະເປັນໃນຕອນທ້າຍຂອງເທີມ 2 ແລະ ເທີມ 4. ການສຳພາດລະຫວ່າງພໍ່ແມ່ - ນາຍຄຣູ ຈະອຳນວຍໂອກາດໃຫ້ທ່ານໄດ້ປຶກສາຫາລືກັບນາຍຄຣູໃນເລື່ອງຄວາມກ້າວໜ້າຂອງການຮຽນຂອງລູກທ່ານໃນການຈັດທີ່ເປັນທາງການ ແຕ່ວ່າຖ້າທ່ານມີຄວາມກັງວົນໃນຕອນຕົ້ນ ກໍຈົ່ງເຮັດການນັດໝາຍໄປພົບນາຍຄຣູເພື່ອປຶກສາຫາລືໄດ້.

ທ່ານສາມາດໄປພົບ, ໂທຣະສັບ ຫຼື ສົ່ງອີເມລ໌ ໄປຫາໂຮງຮຽນ ເພື່ອປຶກສາຫາລືບັນຫາໃດໆທີ່ທ່ານກັງວົນ. ນາຍພາສາກໍອາດຈະມີໄວ້ໃຫ້ຖ້າທ່ານຂໍ.



# Click

A TECHNOLOGY GUIDE FOR PARENTS

## ເທັກໂນໂລຢີ ຢູ່ໃນໂຮງຮຽນ

ຈົ່ງເຮັດໃຫ້ຕົວເອງທັນກັບເຫດການຢ່າງສມໍ່າສເມີກັບເທັກໂນໂລຢີທີ່ລູກທ່ານຈະໃຊ້ ຢູ່ໃນເຮືອນ ຢູ່ໂຮງຮຽນ ແລະ ບ່ອນອື່ນ.

ເພື່ອເອົາຂໍ້ມູນເພີ່ມເຕີມ ກະຮຸນາໄປເປີດເບິ່ງ:

# [www.schools.nsw.edu.au/click](http://www.schools.nsw.edu.au/click)

# ບັນຊີກວດການກຽມພ້ອມສໍາລັບໂຮງຮຽນ

ໝາຍ ຕົກລຽງ ແຕ່ລະອັນຫຼັງຈາກທີ່ໄດ້ເຮັດແລ້ວ (ບໍ່ແມ່ນວຽກທຸກຢ່າງຈະກຽວກັບທ່ານ)

## ບົກອນທີ່ລູກທ່ານຈະເລີ່ມເຂົ້າໂຮງຮຽນ

- ໄປຟັງການອະທິບາຍທິດທາງການຮຽນ ຫຼື ການປ່ຽນສະພາບ.
- ໃນເວລາຮອດການສັກຢາ ຈົ່ງຂໍໃຫ້ລູກທ່ານໄດ້ກວດການຟັງ ແລະ ກວດສາຍຕາ.
- ຖ້າລູກທ່ານມີອາການແພ້ ມີບັນຫາສຸຂະພາບ ຫຼື ມີຄວາມຕ້ອງການພິເສດໃດໆ ຈົ່ງແຈ້ງໃຫ້ທາງໂຮງຮຽນຊາບແຕ່ຕົ້ນເທົ່າທີ່ເປັນໄດ້ ແລະ ຈົ່ງເຮັດນັດໝາຍໄປພົບທ່ານຄຣູໄທຍ໌.
- ຊຽນຕົ້ນໃບພອມຂັບດເດີນທາງຖ້າຫາກວ່າທ່ານຢູ່ໃນເງື່ອນໄຂຂັດໄດ້ (ເບິ່ງຢູ່ໜ້າ 5).
- ຈັດເບິ່ງວ່າໃຜຈະດູແລລູກທ່ານໃນເວລາກ່ອນແລະຫຼັງໂຮງຮຽນ.
- ຊຽນຕົ້ນພອມ ສໍາລັບ ບໍລິການ OOSH service ຖ້າຕ້ອງການ (ເບິ່ງຢູ່ໜ້າ 5).

## ບາງຢ່າງທີ່ທ່ານຕ້ອງຊື້ສໍາລັບ ໂຮງຮຽນ

- ຊຸດນ້ຳກຽນ (ສໍາລັບຍາມຮ້ອນ, ຍາມໜາວ, ກິລາ).
- ພວກກັນແດດ (ຫ້າມມະດາເປັນສ່ວນນຶ່ງຂອງຊຸດນ້ຳກຽນ).
- ເກີບສໍາລັບໄປໂຮງຮຽນ ແລະ ເກີບກິລາ (ລອງໃຊ້ ແບບສຸບຖ້າພວກເຂົາຜູກສາຍເກີບບໍ່ເປັນ).
- ເປ້ພາຍຢູ່ຫຼັງ (ອາດຈະມີຂາຍຢູ່ໂຮງຮຽນ).
- ກອງໃສ່ອາຫານທຸ່ງ (ໃຫ້ລູກທ່ານເລືອກເອົາອັນທີ່ພວກເຂົາເປີດເອົາໄດ້).
- ແກ້ວໃສ່ນໍ້າດື່ມ.
- ເສື້ອກັນຝົນ.
- ເສື້ອສໍາລັບໃສ່ທາສີ (ເສື້ອຍືດເກົ່າກໍໄດ້).
- ຖົງໃສ່ຫ້ວງສີຫ້ອງສຸມຸດ.

## ວັນທີຂອງເທີມຮຽນ

ໃນແຕ່ລະປີ ໂຮງຮຽນຈະມີສີ່ເທີມ ແລະເປີດເປັນສອງພາກ ຊຶ່ງແຕ່ລະພາກແມ່ນຫົກເດືອນ. ທັມມະດາແລ້ວ ນ້ຳກຽນ Kindergarten ເລີ່ມເຂົ້າຮຽນນຶ່ງມື້ຫຼັງຈາກນ້ຳກຽນຄົນອື່ນໆໃນໂຮງຮຽນເຂົ້າແລ້ວ ແລະ ນ້ຳກຽນແຕ່ລະຄົນໃນ Kindergarten ເລີ່ມເຂົ້າຮຽນໃນເວລາຕ່າງກັນເພື່ອວ່າພາຍຄຣູຈະສາມາດໃຊ້ເວລາກັບເດັກແຕ່ລະຄົນ. ໂຮງຮຽນຂອງທ່ານຈະບອກໃຫ້ທ່ານຊາບ. ທ່ານສາມາດເບິ່ງວັນທີອັນແນ່ນອນຂອງແຕ່ລະເທີມໄດ້ຕາມເວັບໄຊຕ໌ທີ່ຢູ່ຂ້າງລຸ່ມນີ້:

<http://www.schools.nsw.edu.au/calendar/>

\* ວັນທີທີ່ໂຮງຮຽນເລີ່ມເຂົ້າອາດຈະຊ້າກວ່າກັນຢູ່ຕາມໂຮງຮຽນຕາມພາກຕະເວັນຕົກຂອງລັດ NSW. ຈົ່ງກວດເບິ່ງການປ່ຽນແປງນັ້ນກັບທາງໂຮງຮຽນຂອງທ່ານ.

\*\* ຈົ່ງສອບຖາມເບິ່ງກັບໂຮງຮຽນຂອງທ່ານໃນການປ່ຽນແປງຕ່າງໆ.

## ບົກອນທີ່ລູກທ່ານເລີ່ມເຂົ້າໂຮງຮຽນ

- ເດືອນ ມີກິລາ - ທ່ານອາດຈະຍາກໃຊ້ບາງເວລາໃນແຕ່ລະມື້ຢູ່ກັບລູກທ່ານເພື່ອຝຶກຫັດບັນດາສິ່ງທີ່ລູກທ່ານຈະຕ້ອງເຮັດໃນເວລາທີ່ພວກເຂົາເຂົ້າໂຮງຮຽນ ເຊັ່ນ ການແຕ້ມຮູບ.
- ຊຽນຊື່ລູກທ່ານໃສ່ໃນສິ່ງຂອງທຸກໆຢ່າງ!
- ຈົ່ງໃຫ້ແນ່ໃຈວ່າທ່ານມີເບີໂທລະສັບຂອງໂຮງຮຽນ.
- ສອນລູກຊາຍທ່ານໃຫ້ໃຊ້ບ່ອນຖ່າຍປັສວະຖ້າຫາກວ່າເຂົາຍັງບໍ່ທັນຮູ້ຈັກໃຊ້ເທື່ອ.

## ຄົນກ່ອນນີ້ຈະເລີ່ມເຂົ້າໂຮງຮຽນນີ້ທໍາອິດ

- ຈົ່ງເອົາເຄື່ອງນຸ່ງ ເກີບ ແລະ ຖົງເທົາ ຂອງລູກທ່ານອອກມາອາດໆໄວ້.
  - ທ່ານອາດຈະຍາກກຽມອາຫານທຸ່ງໃຫ້ລູກທ່ານຕັ້ງແຕ່ຕອນກາງຄືນແລ້ວເກັບໄວ້ໃນຕູ້ເຢັນ.
  - ຊ່ວຍລູກທ່ານກຽມກະເບົາຮຽນ.
  - ກຽມສິ່ງຊ່ອນໃນ ຖົງເທົາ ແລະ ເຄື່ອງນຸ່ງໃສ່ໄວ້ໃນຖົງບລາສຕິກເພື່ອໄວ້ປຽນ. ບອກໃຫ້ລູກທ່ານຮູ້ວ່າສິ່ງເຫຼົ່ານີ້ຢູ່ໃນເປ້ຫຼັງຂອງເຂົາເພື່ອວ່າເຂົາອາດຈະຖ່າຍຫຼືຍ່ວເສ້ຍ ຢູ່ໃນໂຮງຮຽນ.
- ### ນິທິນຶ່ງ
- ຈົ່ງມີຄວາມໝັ້ນໃຈແລະມ່ວນຊື່ນໃນນິທິນຶ່ງກັບລູກທ່ານ.
  - ໃຫ້ລູກທ່ານນຸ່ງເຄື່ອງດ້ວຍຕົນເອງໃຫ້ໄດ້ຫຼາຍເທົ່າທີ່ຫຼາຍໄດ້.
  - ຈົ່ງມັດເລີ່ມຍາວໄວ້ຫຼື ປັບຜົມ.
  - ທາຄຣິມກັນແດດໃຫ້ລູກທ່ານໃນທຸກໆເຂົ້າ, ພວກເຂົາຕ້ອງໃສ່ພວກໂຮງຮຽນຂອງພວກເຂົາທຸກໆເວລາທີ່ພວກເຂົາອອກໄປນອກຫ້ອງຮຽນ.
  - ຈົ່ງຖ່າຍຮູບໄວ້!

## ສອງສາມອາທິດທໍາອິດຂອງໂຮງຮຽນ

- ໂຮງຮຽນຈະແຈ້ງໃຫ້ທ່ານຊາບເມື່ອເວລາທີ່ທ່ານຕ້ອງກຽມສິ່ງຂອງສໍາລັບກິຈກັມຕ່າງໆ ເຊັ່ນ ກິລາ ສິລປະ ຫຼື ຫ້ອງສຸມຸດ.
- ບັນດາເດັກນ້ອຍຈະຮູ້ສຶກເມື່ອຍຫຼາຍໃນສອງສາມອາທິດທໍາອິດຂອງໂຮງຮຽນ. ລູກທ່ານຕ້ອງກຽມນອນໃຫ້ຫຼາຍໆ.
- ຈົ່ງເອົາອາຫານເຂົ້າທີ່ມີອະນາມັຍດີໃຫ້ລູກທ່ານກິນເພື່ອຈະເຮັດໃຫ້ພວກເຂົາຢູ່ໄດ້ຕອດມື້.
- ຈົ່ງໃຫ້ແນ່ໃຈວ່າລູກທ່ານຮູ້ວ່າໃຜຈະເປັນຜູ້ມາຮັບພວກເຂົາໃນແຕ່ລະມື້.
- ຈົ່ງກວດເບິ່ງກະເບົາໂຮງຮຽນລູກທ່ານທຸກໆຄືນເພື່ອຊອກເບິ່ງຈິດໝາຍນ້ອຍຈາກໂຮງຮຽນ ຫຼື ອາຫານເຫຼືອມາ.
- ພະຍາຍາມຕັ້ງລະບຽບຕອນເຊົ້າໃຫ້ສມໍ່ສເມີ.
- ເລີ່ມລະບຽບການອານາຢູ່ເຮືອນ.
- ໄອລິມກັບນາຍຄຣູກຽວກັບການຊ່ວຍຢູ່ໃນຫ້ອງຮຽນຖ້າທ່ານສາມາດເຮັດໄດ້.
- ຈົ່ງລົມກັບລູກທ່ານກຽວກັບເວລາທີ່ເຂົາຢູ່ໂຮງຮຽນ.
- ມັນເປັນສິ່ງສໍາຄັນທີ່ລູກທ່ານຕ້ອງມີເວລາພັກຜ່ອນຢ່ອນອາຄົມຫຼືນຢູ່ຊ້າງານອກ ແລະ ເຮັດໃນສິ່ງທີ່ພວກເຂົາມັກໃນຕອນທີ່ພວກເຂົາເລີ່ມເຂົ້າໂຮງຮຽນ.



## ນິຕຍະສານພໍ່ແມ່ແລະໂຮງຮຽນ

ນິຕຍະສານທາງອິນເຕີເນັດ (ezine) ເພື່ອຊ່ວຍບັນດາແມ່ ແລະ ພໍ່ໃນການຊອກຫາຂໍ້ມູນກ່ຽວກັບຊີວິດໃນໂຮງຮຽນ.

ເພື່ອຊອກເອົາຂໍ້ມູນເພີ່ມຕື່ມ ກະລຸນາ ໄປເບິ່ງທີ່:

[www.schools.nsw.edu.au/ezine](http://www.schools.nsw.edu.au/ezine)



## ແພ້ມປະຈຳມື້ຂອງໂຮງຮຽນ

ຊ່ວຍທ່ານຈັດຊີວິດຂອງໂຮງຮຽນແລະເຮືອນ.  
ເປັນບ່ອນທີ່ສະດວກສຳລັບຂໍ້ມູນທຸກໆຢ່າງຂອງໂຮງຮຽນ.

ເພື່ອຊອກເອົາຂໍ້ມູນເພີ່ມຕື່ມ ຈົ່ງໄປເບິ່ງທີ່:

[www.schools.nsw.edu.au/schooldays](http://www.schools.nsw.edu.au/schooldays)



# ຫ້ອງ Kindergarten

ຫ້ອງຮຽນ Kindergarten ເປັນບ່ອນທີ່ມີຄວາມມ່ວນຊື່ນແລະ ຕື່ນເຕັ້ນ. ບັນດາເດັກນ້ອຍອາດຈະຫຼິ້ນເກມທົດສອບປັນຍາ ກັບໝູ່ຂອງພວກເຂົາຢູ່ເທິງພື້ນຫ້ອງ, ຫຼິ້ນຢູ່ໃນເຮືອນນ້ອຍ, ຟັງນາຍຄຣູອ່ານໜັງສື ຫຼື ນັ່ງຢູ່ໂຕະເພື່ອຂຽນຫຼືແຕ້ມຮູບ. ພວກເຂົາຈະຮຽນກ່ຽວກັບເລກ, ຮູບຮ່າງ, ຮູບແບບແລະວິທຍາສາດ, ຮ້ອງເພງ, ໄປຢ້ຽມຢາມຫ້ອງສມຸດ. ໃຊ້ຄອມພິວເຕີ ແລະ ພົວພັນໃນກິຈກັມອື່ນໆອີກຫຼາຍຢ່າງ.

## ລູກທ່ານຈະຮຽນຫຍັງແດ່ຢູ່ໃນ ໂຮງຮຽນ

ເວລາສ່ວນຫຼາຍຢູ່ໃນ Kindergarten ແມ່ນໃຊ້ ໃນການພັດທະນາທັກສະຂອງເດັກໃນດ້ານການ ຮຽນຕົວໜັງສື ແລະ ເລກ. ມີທັກວິຊາດ້ວຍກັນ ທີ່ເປັນທີ່ຮູ້ຈັກວ່າເປັນ ກຸນແຈຂອງການຮຽນ ທີ່ຕ້ອງຮຽນຕອດໂຮງຮຽນຊັ້ນປະຖົມ.

ວິຊາທັງຫົກມີຄື:

- ພາສາອັງກິດ (English)
- ວິຊາເລກ (Mathematics)
- ວິທຍາສາດ ແລະ ເທັກໂນໂລຢີ (Science and Technology)
- ສິລປະ ປະດິດສ້າງ (Creative Arts)
- ສັງຄົມມະນຸສ ແລະ ສະພາບແວດລ້ອມຂອງມັນ (Human Society and its Environment)
- ການພັດທະນາ ສ່ວນຕົວ, ອະນາມັຍ ແລະ ການສຶກສາດ້ານຮ່າງກາຍ (Personal Development, Health and Physical Education)

ທ່ານສາມາດຊອກເອົາຂໍ້ມູນເພີ່ມຕື່ມ ກ່ຽວກັບວ່າລູກທ່ານຈະຮຽນຫຍັງແດ່ ໄດ້ທີ່ ເວັບໄຊຂອງ Board of Studies

[www.boardofstudies.nsw.edu.au/parents](http://www.boardofstudies.nsw.edu.au/parents)

### ການສື່ສານດ້ານເທັກໂນໂລຢີ

NSW Department of Education and Training ມີອິນເຕີເນັດແລະອີເມລ໌ໃຫ້ລູກທ່ານໃຊ້ເພື່ອປັບປຸງ ໂອກາດການຮຽນຂອງພວກເຂົາຢູ່ໃນສະພາບແວດ ລ້ອມທີ່ມີຄວາມປອດພັຍ. ການໃຊ້ການສື່ສານດ້ານ ເທັກໂນໂລຢີນີ້ໄດ້ຮວມເຂົ້າໃສ່ໃນທຸກໆຫ້ອງຮຽນ.

### Best Start Kindergarten Assessment

ບັນດາເດັກນ້ອຍເຂົ້າ Kindergarten ໂດຍມີທັກສະ ແລະ ປະສົບການທີ່ແຕກຕ່າງກັນ. ວິທີປະເມີນ Best Start Kindergarten Assessment ແມ່ນເຄື່ອງມືຢ່າງໜຶ່ງທີ່ຊ່ວຍ ພວກນາຍຄຣູໃຫ້ຄົ້ນພົບທັກສະຂອງເດັກແຕ່ລະ ຄົນ ແລະ ດັດແປງການສອນໃຫ້ເໝາະສົມກັບ ຄວາມຕ້ອງການຂອງເດັກແຕ່ລະຄົນນັ້ນ. ບັນ ດານາຍຄຣູຈະນັ່ງກັບລູກທ່ານໃນຕອນຕົ້ນປີ ຂອງໂຮງຮຽນເພື່ອປະເມີນທັກສະຂອງລູກທ່ານ ໃນດ້ານການຮຽນຕົວໜັງສືໃນຕອນຕົ້ນ ແລະ ການຮຽນເລກໃນຕອນຕົ້ນເພື່ອວ່າພວກເຂົາຈະໄດ້ ພັດທະນາໂຄງການອັນເໝາະສົມໃຫ້ແກ່ລູກທ່ານ. ເພື່ອເອົາຂໍ້ມູນທີ່ແປແລ້ວ ຈົ່ງເບິ່ງ

*Best Start Kindergarten Assessment*

[https://www.det.nsw.edu.au/languagesupport/documents/index\\_b.htm](https://www.det.nsw.edu.au/languagesupport/documents/index_b.htm)

### “ມີນີ້ເຈົ້າເຮັດຫຍັງແດ່ຢູ່ໂຮງຮຽນ?”

ຖ້າລູກທ່ານຕອບຄໍາຖາມດ້ວຍການເວົ້າວ່າ “ບໍ່ໄດ້ເຮັດຫຍັງ”, ຈົ່ງພະຍາຍາມຖາມດ້ວຍ ຄໍາຖາມແບບອື່ນ: “ມີນີ້ເຈົ້າຮຽນຄໍາໃດແດ່?”, “ຕອນພັກກິນເຂົ້າທ່ຽງເຈົ້າຫຼິ້ນກັບໃຜ?”, “ມີນີ້ເຈົ້າມັກຫຼິ້ນຫຍັງຫຼາຍກວ່າໝູ່?”





# ການຫ່ວງໃຍນັກຮຽນ

ມັນເປັນສິ່ງສໍາຄັນທີ່ທ່ານແລະລູກທ່ານຮູ້ວ່າມີໃຜຜູ້ນຶ່ງທີ່ໂຮງຮຽນ ຖ້າຊ່ວຍພວກເຂົາຢູ່. ຢູ່ໂຮງຮຽນຕ່າງໆຍັງໄດ້ພັທນາໂຄງການທີ່ ມີຄວາມສໍາເລັດມາແລ້ວເພື່ອໄວ້ຊ່ວຍອູ່ມູນຊູບັນດານັກຮຽນແລະ ຮັກສາພວກເຂົາໃຫ້ປອດໄພ.

## ຮັກສາບັນດາເດັກນ້ອຍໃຫ້ປອດ ໄພແລະມວນຊົນ

ໂຮງຮຽນຂອງທ່ານຈະບອກທ່ານເວລາໃດທີ່ເດີນໂຮງ ຮຽນຈະມີຄຣູຄວບຄຸມ, ວິທີການມາຮັບ ແລະ ວິທີອື່ນໆ ທີ່ພວກເຂົາແນ່ໃຈວ່າບັນດາເດັກນ້ອຍໄດ້ຮັບການດູ ແລະຕອດເວລາ.

### ນາຍຄຣູ

ບັນດານາຍຄຣູໃນໂຮງຮຽນຫຼວງໃນຣັດ NSW ໄດ້ ຜ່ານການສຶກສາຂັ້ນສູງແລະມີຄວາມຊ່ຽວຊານ. ພວກ ເຂົາມີຄວາມຮູ້ສຶກໄວ້ຕໍ່ຄວາມຕ້ອງການຂອງເດັກນ້ອຍ ແລະ ຈະຢູ່ຊ່ວຍແລະແນະນຳພວກເຂົາ. ນາຍຄຣູ ຂອງລູກທ່ານຈະບອກທ່ານວິທີທີ່ດີທີ່ສຸດໃນການຕິດຕໍ່ ກັບພວກເຂົາແລະການຊອກຮູ້ເຖິງຄວາມກ້າວໜ້າ ຂອງລູກທ່ານ. ຈົ່ງສືບຕໍ່ບອກໃຫ້ນາຍຄຣູຂອງລູກທ່ານ ໃຫ້ຊາບໃນການປ່ຽນແປງໃດໆໃນຊີວິດລູກທ່ານຊຶ່ງ ອາດຈະກະທົບກະເທືອນເຖິງໜ້າວຽກຂອງພວກເຂົາ ຫຼື ຄວາມມ່ວນຊື່ນຂອງໂຮງຮຽນ.

### ຜູ້ໃຫ້ຄໍາປຶກສາຫາລືຂອງໂຮງຮຽນ

ຜູ້ໃຫ້ຄໍາປຶກສາຫາລືຂອງໂຮງຮຽນແມ່ນນາຍຄຣູທີ່ມີ ປະສົບການແລະເປັນຜູ້ທີ່ມີຄຸນວຸດທິໃນດ້ານຈິຕວິທ ຍາພ້ອມທັງມີບຣິນຍາໃນດ້ານໃຫ້ຄໍາປຶກສາຫາລືໃນ ເລື່ອງໂຮງຮຽນ. ພວກເຂົາສາມາດຊ່ວຍບັນດານັກ ຮຽນທີ່ມີບັນຫາຢູ່ໃນໂຮງຮຽນຫຼືຢູ່ເຮືອນ. ນອກຈາກນີ້ ພວກເຂົາຍັງສາມາດຊ່ວຍຄອບຄົວໃຫ້ໄດ້ຮັບບໍຣິ ການຕ່າງໆນອກໂຮງຮຽນຖ້າທາກມີຄວາມຕ້ອງການ. ທັມມະດາແລ້ວ ທ່ານຕ້ອງທໍາການນັດໝາຍກັບຜູ້ໃຫ້ ຄໍາປຶກສາຫາລືຂອງໂຮງຮຽນດ້ວຍການໂທຣະສັບໄປ ຫາໂຮງຮຽນ.

### ສະພາບແວດລ້ອມ ທີ່ຕໍ່ຕ້ານ ການຂົ່ມເຫັງ

ໂຮງຮຽນຫຼວງທຸກໆແຫ່ງ ບ້ອງກັນການຂົ່ມເຫັງຢ່າງ ເຂັ້ມແຂງ ໂດຍການມີໂຄງການຕ່າງໆເຊັ່ນ ການ ອູ່ມູນຊູພູເພື່ອນຊຶ່ງຊຸກຍູ້ໃຫ້ມີຄວາມປະພຶດທີ່ເໝາະ ສົມ, ສ້າງຄວາມເຊື່ອໝັ້ນໃນຕົວເອງ ແລະ ເຄົາລົບຕໍ່ຄົນອື່ນ. ໂຮງຮຽນທັງຫຼາຍຍັງມີແຜນການ ໄວ້ໃຊ້ເພື່ອຮັບມືກັບການຂົ່ມເຫັງ ຫຼື ການກວນ ກັນ ແລະ ພະນັກງານຂອງໂຮງຮຽນກໍໄດ້ຮັບການຝຶກຫັດ ມາເພື່ອຮັບມືກັບສະພາບການເຫຼົ່ານີ້. ທ່ານສາມາດເອົາ ສໍາເນົາຂອງແຜນການຕໍ່ຕ້ານການຂົ່ມເຫັງຂອງໂຮງ ຮຽນທ່ານໄດ້ຈາກຫ້ອງການຂອງໂຮງຮຽນ.

### ການດູແລເພີ້ມຕື່ມ

ບັນດາໂຮງຮຽນຫຼວງມີພະນັກງານຊ່ວຍເຫຼືອອື່ນໆ ຕາມທີ່ມີຄວາມຕ້ອງການ.

ພະນັກງານເຫຼົ່ານີ້ມີຄື:

- ນາຍຄຣູຊ່ວຍສໍາລັບບັນດານັກຮຽນທີ່ມີບັນຫາດ້ານ ການຮຽນ
- ນາຍຄຣູສອນພາສາອັງກິດເປັນພາສາທີສອງ (English as a second language – ESL)
- ເຈົ້າໜ້າທີ່ໃຫ້ຂໍ້ມູນແກ່ຊຸມຊົນແລະປະສານງານ
- ເຈົ້າໜ້າທີ່ ການສຶກສາຊາວອາບໍຣິຈິໂນລ.



ຖ້າທ່ານສັງເກດເຫັນການປ່ຽນແປງໃນ ການປະພຶດຂອງລູກທ່ານ ຫຼື ທ່ານ ມີຄວາມກັງວົນໃດໆກ່ຽວກັບລູກທ່ານ ແລະການຮຽນຂອງເຂົາ ທ່ານສາມາດ ໂອ້ລົມກັບນາຍຄຣູຂອງລູກທ່ານ, ຜູ້ໃຫ້ຄໍາປຶກສາຫາລືຂອງໂຮງຮຽນ ຫຼື ທ່ານຄຣູໃຫຍ່. ມັນເປັນສິ່ງທີ່ດີທີ່ສຸດໃນ ການຍົກເອົາຄວາມກັງວົນຂຶ້ນມາເວົ້າແຕ່ ຕົ້ນເທົ່າທີ່ເປັນໄດ້.



# ເຮັດວຽກຮ່ວມກັນເປັນທີມ - ລູກທ່ານ, ທ່ານເອງ ແລະ ໂຮງຮຽນ

ບັນດາເດັກນ້ອຍມັກຢາກເຫັນພໍ່ແມ່ແລະຜູ້ປົກຄອງຂອງພວກເຂົາຢູ່ໂຮງຮຽນ ບໍ່ວ່າຈະເປັນການຊ່ວຍຢູ່ໃນຫ້ອງຮຽນ, ໂຮງອາຫານ ຫຼື ພົວພັນໃນດ້ານອື່ນໆ. ການຄົ້ນຄວ້າໄດ້ສະແດງໃຫ້ເຫັນວ່າບັນດານັກຮຽນຮຽນດີຂຶ້ນຢູ່ໃນໂຮງຮຽນໃນເມື່ອພໍ່ແມ່ຫຼືຜູ້ປົກຄອງຂອງພວກເຂົາມີຄວາມສົນໃຈໃນວຽກໂຮງຮຽນຂອງພວກເຂົາ. ການຊ່ວຍເຫຼືອຂອງທ່ານມີຄຸນຄ່າທີ່ສຸດ.

## ຈິ່ງເຂົ້າພົວພັນກັບໂຮງຮຽນຂອງລູກທ່ານ

ວິທີທາງທີ່ທ່ານສາມາດເຂົ້າພົວພັນ:

- ຊ່ວຍຢູ່ໃນຫ້ອງຮຽນ
- ພັງພວກເດັກນ້ອຍອ່ານໜັງສື
- ຊ່ວຍພວກເດັກນ້ອຍຢູ່ຄອມພິວເຕີ
- ຊ່ວຍໃນການໄປທັສນະສຶກສາຂອງໂຮງຮຽນ
- ຊ່ວຍບໍລິການຢູ່ໃນໂຮງອາຫານ
- ຝຶກສອນທີມກິລາ.

### ເຂົ້າຮ່ວມໃນຄນະກັມມະການ

- ຄນະກັມມະການຂອງພໍ່ແມ່ແລະພິລເມືອງ (The Parents and Citizens' Association – P&C) ຢູ່ຕາມແຕ່ລະໂຮງຮຽນພົວພັນກັບການຕັດສິນໃຈກ່ຽວກັບໂຮງຮຽນແລະການໃຊ້ຈ່າຍເງິນຂອງໂຮງຮຽນ. ຖ້າທ່ານບໍ່ສາມາດເຂົ້າພົວພັນກັບການປະຊຸມ ທ່ານກໍສາມາດພົວພັນກັບຫຼາຍຢ່າງທີ່ພວກເຂົາຈັດສຳລັບໂຮງຮຽນ ເຊັ່ນ ການສະແດງຕ່າງໆ ແລະ ການຫາລາຍໄດ້.
- ສະພາໂຮງຮຽນ (School Councils) ປະກອບດ້ວຍ ພໍ່ແມ່, ນາຍຄຣູ ທ່ານຄຣູໃຫຍ່ ແລະ ຜູ້ຕ່າງໜ້າຈາກຊຸມຊົນທ້ອງຖິ່ນ. ພວກເຂົາມີບົດບາດສຳຄັນໃນການເຮັດໃຫ້ແນ່ໃຈວ່າຊຸມຊົນໂຮງຮຽນທັງໝົດພົວພັນໃນການຕັດສິນໃຈອັນສຳຄັນກ່ຽວກັບໂຮງຮຽນ.
- ກຸ່ມ ປົກສາຫາລື ແລະ ການສຶກສາຊາວອາບໍຣິຈິໂນລ (Aboriginal Education and Consultative Groups – AECG) ໃຫ້ແນ່ໃຈວ່າບັນດາຊຸມຊົນໄດ້ປະກອບສ່ວນອອກຄວາມຄິດເຫັນໃນການສຶກສາຂອງຊາວອາບໍຣິຈິໂນລ ແລະບັນຫາອື່ນໆທີ່ກ່ຽວພັນໃນຂັ້ນທ້ອງຖິ່ນ.
- ສະມາຄົມ ເດັກ ແລະ ພໍ່ແມ່ທີ່ຢູ່ໂດດດ່ຽວ (Isolated Children's Parents' Association) ຊອກຫາການປັບປຸງໂອກາດການສຶກສາສຳລັບບັນດາເດັກທີ່ຢູ່ໃນເຂດຊົນນະບົດ.



## ການຕຽມຕົວ

ທ່ານຈະໄດ້ເຫັນວ່າໃນເມື່ອລູກທ່ານໄດ້ເລີ່ມເຂົ້າໂຮງຮຽນແລ້ວນັ້ນ ຈະມີຈົດໝາຍນ້ອຍຫຼາຍອັນພ້ອມທັງໜັງສືຂ່າວສານຈາກໂຮງຮຽນມາຫາທ່ານ. ມັນເປັນຄວາມຄິດທີ່ດີໃນການເລີ່ມຈັດໃຫ້ມີແຜ່ນອັນນຶ່ງເພື່ອເປັນຈຸດສູນກາງໃນການເກັບມູນຂໍ້ມູນທີ່ກ່ຽວກັບໂຮງຮຽນທຸກໆຢ່າງໄວ້ ເຊັ່ນ ຈົດໝາຍນ້ອຍ, ໜັງສືຂ່າວສານ, ລາຍງານ ແລະ ວຽກໂຮງຮຽນຂອງລູກທ່ານ.

ຖ້າທ່ານສາມາດຫາແຜ່ນໄດ້ ທ່ານກໍຈະສາມາດຈັດເປັນລະບຽບໄດ້ດ້ວຍການໃຊ້ເຄື່ອງມືແລະຊ່ຽຍາກອນທີ່ມີໄວ້ໃຫ້ທ່ານ:

[www.schools.nsw.edu.au/news/schooldays](http://www.schools.nsw.edu.au/news/schooldays)

ພິມເອົາໜ້າປົກອອກມາພ້ອມທັງເຈ້ຍແບ່ງພາກສ່ວນ ເຮັດໃຫ້ເປັນແຜ່ນທີ່ງ່າມ. ທ່ານຈະເຫັນວ່າປະຕິທິນນັ້ນຊ່ວຍທ່ານເກັບຂໍ້ຄວາມຂອງການພົວພັນແລະການນັດໝາຍກັບໂຮງຮຽນຂອງທ່ານ, ເປັນປ່ອນເກັບລາຍລະອຽດການຕິດຕໍ່ກັບໂຮງຮຽນ ພອມທັງເຈ້ຍຂໍ້ມູນແລະຊ່ຽຍາກອນເພື່ອຊ່ວຍລູກທ່ານໃນວຽກໂຮງຮຽນຂອງພວກເຂົາ.



# ໄປຮຽນໜັງສືໂດຍມີສຸຂພາບແຂງແຮງ

ລູກທ່ານຕ້ອງການອາຫານທີ່ມີຄຸນຄ່າເພື່ອມີພລັງງານແລະການຕັ້ງໃຈໃນໂຮງຮຽນ. ອາຫານທີ່ລູກທ່ານກິນໃນຕອນເຊົ້າຈະຕ້ອງເຮັດໃຫ້ພວກເຂົາຢູ່ໄດ້ຕອນເຊົ້າຈົນກວ່າຈະເຖິງເວລາພັກຫຼິ້ນ ແລະ ພວກເຂົາກໍຈະຕ້ອງມີອາຫານທີ່ມີຄຸນຄ່າສຳລັບຍາມພັກຫຼິ້ນ ແລະ ພັກກິນທຸ່ງເພື່ອຈະເຮັດໃຫ້ພວກເຂົາຢູ່ໄດ້ຕອນມື້ຮຽນ.

## ການກິນເຂົ້າຢູ່ໂຮງຮຽນ

ການກິນເຂົ້າຢູ່ໂຮງຮຽນຈະເປັນປະສົບການອັນແປກຕ່າງສຳລັບລູກທ່ານຖ້າປຽບທຽບກັບການກິນເຂົ້າຢູ່ເຮືອນແລະຢູ່ຊັ້ນຕຽມອະນຸບານ. ບໍ່ມີບ່ອນເກັບຮັກສາອາຫານໃຫ້ຮ້ອນຫຼືເປັນ. ບັນດາເດັກນ້ອຍຈະນັ່ງຢູ່ເທິງເດີນຫຍ້າ ຫຼືຕັ້ງຍາວແລະເອົາອາຫານໃສ່ເທິງເຂົາຂອງພວກເຂົາ. ພວກເຂົາຍັງຈະຕ້ອງສາມາດເປີດຫໍ່ອາຫານທີ່ພວກເຂົາຖືມານັ້ນ ໄດ້ດ້ວຍຕົນເອງ ແລະ ພວກເຂົາຈະບໍ່ຢາກໃຊ້ເວລາຫຼາຍໃນການກິນເພາະຍ້ານເສັຍເວລາຫຼິ້ນ.

### ຄຳແນະນຳເພື່ອຊ່ວຍລູກທ່ານ

- ກຽມອາຫານທີ່ເປີດອອກງ່າຍ ກິນງ່າຍ ແລະ ບໍ່ເຢັນ.
- ຂຽນຊື່ຂອງພວກເຂົາໃສ່ຢູ່ເທິງກ່ອງອາຫານແກ້ວນ້ຳ ແລະ ກ່ອງອື່ນໆ.
- ເອົາແກ້ວນ້ຳທີ່ແຂງເປັນນ້ຳກ້ອນໃສ່ໄປເພື່ອມັນຈະສາມາດເກັບຮັກສາອາຫານໃຫ້ເຢັນ. ຈົ່ງຫໍ່ແກ້ວນ້ຳນັ້ນດ້ວຍຜ້າເຊັດຈາກເພື່ອກັນມັນໄຫຼຍອຍ.
- ຈົ່ງໃຊ້ກ່ອງອາຫານແບບສາມາດຮັກສາຄວາມຮ້ອນ ຫຼືຖືງທີ່ຮັກສາຄວາມເຢັນໄດ້.
- ຫຼີກລ່ຽງການໃຊ້ປລາສຕິກທີ່ເພາະວ່າພວກເດັກນ້ອຍດຶງອອກຈາກກັນໄດ້ຍາກ.
- ເອົາເຈ້ຍທິຊຊູ ຫຼື ເຈ້ຍທີ່ໝາກໄມ້ເພື່ອມັນຈະບໍ່ຊຳ.
- ຈົ່ງເຕືອນລູກທ່ານໃຫ້ລ້າງມືກ່ອນກິນອາຫານ ແລະ ໄປໃຊ້ຫ້ອງນ້ຳໃນເວລາພັກຫຼິ້ນ ແລະ ພັກກິນເຂົ້າທຸ່ງ.
- ຖ້າທ່ານກຽມອາຫານທຸ່ງໄວ້ແຕ່ຄົນກ່ອນ ຈົ່ງເກັບໄວ້ໃນຕູ້ເຢັນຈົນກວ່າຈະເຖິງເວລາໄປໂຮງຮຽນ.
- ກຽມແກ້ວນ້ຳໃຫ້ລູກທ່ານທຸກໆມື້ ແລະ ເຕືອນພວກເຂົາວ່າພວກເຂົາສາມາດເອົານ້ຳຕື່ມໄດ້ຕອນມື້ຈາກກອກນ້ຳ ຫຼື ບ່ອນກິດນ້ຳ.

### ຄຳແນະນຳ ກ່ຽວກັບຍາມເລີກຫຼິ້ນ ແລະ ເລີກກິນເຂົ້າທຸ່ງ

- ປາດໝາກໄມ້ເປັນປ່ຽງ (ບົບໝາວນາວໃສ່ໝາກແອັບເປັນ ໝາກແພຣ໌ ຫຼື ໝາກກ້ວຍໜ້ອຍໜຶ່ງເພື່ອບໍ່ໃຫ້ມັນກາຍເປັນສີເຫຼືອງ) ແລະເອົາໃສ່ໃນກ່ອງນ້ອຍ.
- ຕັດພວກຜັກຕ່າງໆເຊັ່ນ ແຄຣ໌ອຕ, ເຊເລຣີ ແລະ ໝາກແຕງ ແລະເອົາໃສ່ໃນຖົງປລາສຕິກທີ່ຕິດແລະເປີດໄດ້. ເອົາເຄື່ອງຈັມ ຫຼື ນົມສົ້ມເພື່ອຈັມກັບແຄຣ໌ອຕໃສ່ໃນກ່ອງນ້ອຍໆຕ່າງຫາກ.
- ເຮັດຂົນມັນຟືນດ້ວຍແປ້ງໂຮລມິລແລະເຮັດໃຫ້ແຂງເປັນນ້ຳກ້ອນໄວ້. ຈົ່ງເອົາຂົນມັນຟືນສຳລັບຍາມພັກຫຼິ້ນທຸກໆມື້ ຫຼື ເອົາໄວ້ໃຫ້ກິນເປັນອາຫານຫວ່າງຢູ່ເຮືອນໃນເວລາບ່າຍ.
- ໝາກກ້ຽງ ຫຼື ໝາກນັດແຊ່ແຂງເປັນສິ່ງທີ່ເຮັດໃຫ້ສົດຊື່ນໄດ້ດີໃນຍາຮ້ອນ.
- ຈົ່ງທົດລອງໃຊ້ເຂົ້າຈີ່ຫຼາຍໆຢ່າງ ເຊັ່ນ ເຂົ້າຈີ່ເປັນກ້ອນ, ປີຕາ, ໂຮລເກຣນ ຫຼື ເຂົ້າຈີ່ຕ້ອກຕີລາແບບເປັນແຜ່ນຫໍ່.
- ຖ້າທ່ານນຳໃຊ້ໝາກເລັ່ນ ຈົ່ງຕັດເປັນຕ່ອນບາງໆ ແລະ ເອົາໃສ່ຢູ່ລະຫວ່າງກາງຂອງໃສ່ແຊນວິສຢ່າງອື່ນໆເພື່ອກັນບໍ່ໃຫ້ມັນປຽກແລະອ່ອນ.
- ເຮັດອາຫານໃຫ້ຫຼາຍຂຶ້ນແລະເກັບເອົາໄວ້ສຳລັບເປັນອາຫານທຸ່ງໃນມື້ຕໍ່ມາ. ກິຊ, ປີຊຊາ, ຜັກຊຸບແປ້ງ, ຜັກອົບ ສລັດເສັ້ນໝີ ຫຼື ໃສ້ກອກກໍອາດນຳມາໃຊ້ໄດ້.

**ເມື່ອລູກຖືອາຫານທຸ່ງກັບມາເຮືອນຄືນ**  
 ຈົ່ງຢ່າກັງວົນຈົນເກີນໄປຖ້າລູກທ່ານບໍ່ກິນເຂົ້າທຸ່ງໃນຕອນຕົ້ນໆ. ບາງຄັ້ງພວກເດັກນ້ອຍອາດຈະຕື່ນເຕັ້ນເກີນໄປ ຫຼື ຫຍຸ້ງໃນການຫຼິ້ນກັບໝູ່ຫຼາຍເກີນໄປໃນເວລາກິນເຂົ້າແລະບໍ່ໄດ້ກິນອາຫານຂອງຕົນໃຫ້ໝົດ.  
 ຖ້າລູກທ່ານຫິວຫຼາຍຫຼັງຈາກກັບມາຈາກໂຮງຮຽນທ່ານຄວນຈະເຕືອນພວກເຂົາກ່ຽວກັບເລື່ອງກິນອາຫານທຸ່ງຂອງພວກເຂົາ. ການລຶງກິນເຂົ້າຂອງລູກທ່ານກໍຈະເຂົ້າລະບຽບໄດ້ໃນທີ່ສຸດ.

## ເຫົາ

ມັນເປັນສິ່ງທີ່ມະນຸດທີ່ເດັກນ້ອຍໄປໂຮງຮຽນ ຈະຕິດເຫົາບໍ່ຍາມໃດກໍ່ຍາມນຶ່ງແລະມັນກໍ່ບໍ່ ແມ່ນເປັນຍ້ອນຄວາມສະອາດຫຼືຄວາມສົກກະ ປົກແຕ່ຢ່າງໃດ. ເຫົາສາມາດແຜ່ຜາຍໄດ້ໃນ ເວລາທີ່ເດັກນ້ອຍມີການສຳຜັດກັນຢ່າງໃກ້ຊິດ ແຕ່ວ່າເຫົາບໍ່ສາມາດໃຫ້ອັນຕຣາຍແກ່ສຸຂ ພາບຂອງເດັກນ້ອຍໄດ້.

### ເພື່ອບ້ອງກັນບໍ່ໃຫ້ລູກທ່ານຕິດເຫົາ :

- ຈົ່ງກວດເບິ່ງຜິມລູກທ່ານຢ່າງສະເໝີ
- ຈົ່ງມັດຜິມຍາວໄວ້.

### ຖ້າລູກທ່ານມີເຫົາ:

- ຈົ່ງແກ້ຜິມຫຍິບຕິດກັນອອກດ້ວຍຫວີແຂ້ວ ໃຫຍ່ ແລ້ວທາຜິມດ້ວຍຄຣີມບຳຮຸງຜິມສີຂາວ ຊຸ້ນ ແລະ ໃຊ້ຫວີແຂ້ວຖືກວິເພີເອົາໂຕເຫົາ ແລະໄຂ່ (nits) ມັນອອກທຸກໆມື້ຈົນກວ່າຈະ ບໍ່ມີໄຂ່ເຫົາອີກ
- ສືບຕໍ່ການສົ່ງລູກທ່ານໄປໂຮງຮຽນ
- ຈົ່ງແຈ້ງໃຫ້ທາງໂຮງຮຽນຊາບເພື່ອເຂົາ ຈະໄດ້ປອກຄົນອື່ນໃຫ້ກວດເບິ່ງຜິມລູກ ພວກເຂົານຳ; ບໍ່ຈຳເປັນຕ້ອງປອກໃຫ້ຄົນອື່ນຮູ້ ວ່າເຫົາມາຈາກລູກທ່ານ
- ບາງຄັ້ງ ໂຮງຮຽນກໍຈັດໃຫ້ມີ "ການຂ້າໄຂ່ເຫົາ" ເພື່ອຈະກຳຈັດໄຂ່ເຫົາ ໃຫ້ພົດສິ້ນໄປໄວໆຈາກໂຮງຮຽນ.

### ເພື່ອຊອກເອົາຂໍ້ມູນເພີ່ມຕື່ມ:

[www.health.nsw.gov.au/publichealth/environment/headlice/](http://www.health.nsw.gov.au/publichealth/environment/headlice/)

### ເພື່ອເອົາຂໍ້ມູນທີ່ແປແລ້ວ ຈົ່ງເບິ່ງ

Head lice parent information sheet  
[https://www.det.nsw.edu.au/languagesupport/documents/index\\_h.htm](https://www.det.nsw.edu.au/languagesupport/documents/index_h.htm)



## ຈະເຮັດຢ່າງໃດຖ້າລູກ ທ່ານບໍ່ສະບາຍ?

### ຢູ່ໂຮງຮຽນ

ຖ້າລູກທ່ານບໍ່ສະບາຍ ຫຼື ໄດ້ຮັບບາດເຈັບຢູ່ໂຮງຮຽນ ທາງໂຮງຮຽນຈະຕິດຕໍ່ທ່ານ ແລະ ຈະຊອກຫາການ ຊ່ວຍທາງການແພດຖ້າຈຳເປັນ. ຖ້າລູກທ່ານເປັນໄຂ່ ພໍປານກາງ ພວກເຂົາກໍຈະຖືກສົ່ງໄປຫ້ອງຄົນເຈັບ ຊຶ່ງຕາມທັມມະດາແລ້ວຈະຢູ່ໃກ້ກັບຫ້ອງການຂອງ ໂຮງຮຽນ ຊຶ່ງເປັນບ່ອນທີ່ພວກເຂົາສາມາດນອນ ແລະຖືກຄວບຄຸມເບິ່ງອາການ. ທ່ານຈະຖືກເອີ້ນ ໃຫ້ມາຮັບລູກທ່ານຈາກໂຮງຮຽນຖ້າຫາກພວກ ເຂົາໄຂ່ໜັກເກີນກວ່າຈະກັບໄປເຂົ້າຫ້ອງຮຽນໄດ້. ດ້ວຍເຫດຜົນນີ້ ທ່ານຄວນມີລາຍລະອຽດການຕິດຕໍ່ ອັນປັດຈຸບັນໃຫ້ໂຮງຮຽນສເມີ.

### ຢູ່ເຮືອນ

ຢ່າໃຫ້ລູກໄປໂຮງຮຽນແລະພາໄປທານາຍພໍຖ້າລູກ ທ່ານມີ:

- ໄຂ່ຄິງຮ້ອນ ເຖິງ 38°C ຫຼື ສູງກວ່າ
- ຮາກ ຫຼື ຖອກທ້ອງ
- ເປັນໄຂ່ຫວັດໜັກ ຫຼື ມີ ອາການໄຂ່ຫວັດໃຫຍ່
- ເປັນຕຸ່ມຜິນທີ່ບໍ່ຮູ້ມາຈາກໃສ.

### ການຕິດເຊື້ອໂຮກສາມັນ ບາງຢ່າງ

ເອົາລູກທ່ານໄວ້ຢູ່ເຮືອນ ແລະ ໄປຫາຄຳແນະນຳ ຈາກທາງການແພດໂດຍໄວຖ້າລູກທ່ານມີນຶ່ງໃນສິ່ງຕໍ່ ລົງໄປນີ້:

- **ໝາກສຸກໝາກໃສ:** ເປັນໄຂ່ໜ້ອຍນຶ່ງ, ນ້ຳມູກຍ້ອຍ ແລະ ຕຸ່ມຜິນສີບົວເລີ້ມປະກົດແລະແຕກແລະຕົກ ສະເກັດ.
- **ຕາອັກເສບ:** ຮູ້ສຶກຄັນຕາແລະຕາແດງ ອາດມີນ້ຳໃນຕາ. ໜັງຕາອາດຈະຕິດກັນໃນຍາມນອນ.
- **ຕຸ່ມຕຸ່ພອງ:** ຕຸ່ມນ້ອຍໆສີແດງແລ້ວປ່ຽນໄປເປັນ ຕຸ່ມພອງແລະມີນ້ຳໜອງທຸ່ມ - ຕາມທັມມະດາຈະມີຢູ່ໃບໜ້າ ມື ຫຼື ໜັງຫົວ.
- **ຂີ້ກາກ:** ເປັນແຜ່ນນ້ອຍໆມີໜັງລອກແລະມີວົງສີບົວ ອ້ອມ.

ເພື່ອຊອກເອົາຂໍ້ມູນເພີ່ມຕື່ມ ກ່ຽວກັບການຕິດເຊື້ອ ໂຮກຕ່າງໆ ຈົ່ງໂທຮະສັບທາ NSW Health ຕາມໝາຍເລກ (02) 9391 9000 ຫຼື ເປີດເຂົ້າເບິ່ງ [www.health.nsw.gov.au](http://www.health.nsw.gov.au)

### ຄວາມປອດພ້ອມຈາກແສງແດດ

ໂຮງຮຽນທັງຫຼາຍພະຍາຍາມບ້ອງກັນບັນດາເດັກນ້ອຍ ຢູ່ໃນໂຮງຮຽນຈາກ ການກະທົບທີ່ທຳໃຫ້ເສ້ຍຫາຍ ຈາກແສງແດດໂດຍການມີບ່ອນຫຼົບແດດໄວ້ໃຫ້ເທົ່າທີ່ ໃຫ້ໄດ້ ແລະ ການໃຫ້ມີພວກເປັນສ່ວນນຶ່ງຂອງຊຸດນັກ ຮຽນ. ພວກຂອງລູກທ່ານຕ້ອງເອົາໃສ່ໃນເວລາທີ່ພວກ ເຂົາຢູ່ເດີນຫຼິ້ນ ຫຼື ບໍ່ດັ່ງນັ້ນ ພວກເຂົາຕ້ອງຫຼິ້ນຢູ່ໃນຮົ່ມ. ບັນດາເດັກນ້ອຍສາມາດໃສ່ແວ່ນຕາກັນແດດຢູ່ໃນ ໂຮງຮຽນກໍໄດ້ເພື່ອບ້ອງກັນຕາຂອງພວກເຂົາບໍ່ໃຫ້ໄດ້ຮັບ ຄວາມເສ້ຍຫາຍຈາກແສງແດດ.

ຢູ່ເຮືອນ ຈົ່ງທາຄຣີມກັນແດດທຸກໆເຊົ້າກ່ອນພວກເຂົາ ຈະອອກໄປໂຮງຮຽນ ແລະເຮັດໃຫ້ເປັນລະບຽບປະຈຳ ຂອງພວກເຂົາ.

### ບັນຫາທາງສຸຂພາບ

ຖ້າລູກທ່ານມີບັນຫາທາງສຸຂພາບ, ມີອາການແພ້, ມີຄວາມສ່ຽງຕໍ່ການແພ້ ຫຼື ຕ້ອງການນຳໃຊ້ຢາທີ່ ນາຍພິສັງ, ທາງໂຮງຮຽນຕ້ອງໄດ້ຮັບຊາບ. ທັມມະດາແລ້ວ ຂໍ້ມູນນີ້ຈະຕ້ອງເອົາໃຫ້ດັ່ງ ເປັນສ່ວນນຶ່ງຂອງວິທີຈົດຊື່ເຂົ້າໂຮງຮຽນ ເຖິງຢ່າງໃດກໍຕາມ ມັນກໍເປັນສິ່ງສຳຄັນທີ່ທ່ານ ຕ້ອງແຈ້ງໃຫ້ທາງໂຮງຮຽນຊາບເຖິງການປ່ຽນແປງ ໃດໆທີ່ມີຕໍ່ສຸຂພາບຂອງລູກທ່ານ.

### ອາການແພ້ຕ່າງໆ

ໂຮກພູມແພ້ເປັນປະຕິກິຣິຍາແພ້ທີ່ຮ້າຍແຮງແລະ ໃນທັນທີຕໍ່ອາຫານ ເຊັ່ນ ໝາກຖົ່ວ ຫຼື ຫອຍ ຫຼື ແມງໄມ້ຕອດ. ຖ້າລູກທ່ານຖືກກວດພົບວ່າມີອາ ການແພ້ທີ່ຮ້າຍແຮງຕໍ່ອາຫານຢ່າງໃດຢ່າງນຶ່ງ ມັນ ເປັນສິ່ງສຳຄັນທີ່ທ່ານຕ້ອງແຈ້ງໃຫ້ທ່ານຄຣູໂທຍຊາບ ແຕ່ຕົນໆເທົ່າທີ່ເປັນໄດ້ເພື່ອວ່າຈະໄດ້ມີແຜນການ ວາງອອກເພື່ອຫຼຸດຜ່ອນການເປີດຮັບຕໍ່ສິ່ງທີ່ຮູ້ວ່າ ແພ້ນັ້ນ. ທ່ານອາດຈະຖືກຂໍໃຫ້ຊ່ວຍຜູ້ຈັດການຫ້ອງ ອາຫານຂອງໂຮງຮຽນໃນການພິຈາຣະນາເບິ່ງ ລາຍການອາຫານຂອງຫ້ອງອາຫານເປັນຕົ້ນ.

[www.allergyfacts.org.au](http://www.allergyfacts.org.au)



# ຂໍ້ມູນທີ່ມີປະໂຫຍດ

NSW Department of Education and Training

ໂທລະສັບໝາຍເລກ: (02) 9561 8000  
[www.det.nsw.edu.au](http://www.det.nsw.edu.au)

ຂໍ້ມູນ ຂອງໂຮງຮຽນຫຼວງ ຮັດ NSW  
[www.schools.nsw.edu.au](http://www.schools.nsw.edu.au)

ເັກກໂນໂລຍີທີ່ໂຮງຮຽນ ຈົ່ງເບິ່ງ *Click*  
[www.schools.nsw.edu.au/click](http://www.schools.nsw.edu.au/click)

ການແລກປ່ຽນການສອນແລະການຮຽນ  
Teaching and learning exchange (TaLe)  
ຂໍ້ມູນກ່ຽວກັບການຮຽນ ແລະ ຊັບຍາກອນທີ່ມີປະໂຫຍດສໍາລັບ  
ວຽກໂຮງຮຽນ: ເບິ່ງ *Parents and Community* ທີ່  
[www.tale.edu.au](http://www.tale.edu.au)

ບໍລິການນາຍພາສາທາງໂທລະສັບ:  
ໂທລະສັບໝາຍເລກ: 131 450

Board of Studies  
[www.boardofstudies.nsw.edu.au/parents](http://www.boardofstudies.nsw.edu.au/parents)

ການຂົນສົ່ງນັກຮຽນ  
ໂທລະສັບໝາຍເລກ: 1800 227 774 ຫຼື (02) 9891 8900  
[www.transport.nsw.gov.au](http://www.transport.nsw.gov.au)

ຄໍາແນະນຳແກ້ພໍ່ແມ່  
[www.raisingchildren.net.au](http://www.raisingchildren.net.au)

ຄໍາແນະນຳເລື່ອງອາຫານທ່ຽງຂອງໂຮງຮຽນ ແລະ  
ການກິນອາຫານທີ່ມີຄຸນຄ່າ  
[www.healthykids.nsw.gov.au](http://www.healthykids.nsw.gov.au)

ຫ້ອງອາຫານທີ່ເສີບອາຫານທີ່ມີຄຸນຄ່າຂອງໂຮງຮຽນ  
[www.schools.nsw.edu.au/studentsupport/studentwellbeing/schoolcanteen/index.php](http://www.schools.nsw.edu.au/studentsupport/studentwellbeing/schoolcanteen/index.php)

ນະໂຍບາຍສວັສຕິການຂອງນັກຮຽນ  
[www.det.nsw.edu.au/policies/student\\_serv/student\\_welfare/stude\\_welf/PD20020052.shtml](http://www.det.nsw.edu.au/policies/student_serv/student_welfare/stude_welf/PD20020052.shtml)

ການຕໍ່ຕ້ານການຂົ່ມເຫັງ  
[www.det.nsw.edu.au/antibullying](http://www.det.nsw.edu.au/antibullying)  
[www.bullyingnoway.com.au](http://www.bullyingnoway.com.au)  
ເພື່ອເອົາຂໍ້ມູນທີ່ແປແລ້ວ ຈົ່ງເບິ່ງ  
*Anti-bullying*  
[https://www.det.nsw.edu.au/languagesupport/documents/index\\_a.htm](https://www.det.nsw.edu.au/languagesupport/documents/index_a.htm)

ຄວາມຕ້ອງການພິເສດ  
[www.schools.nsw.edu.au/studentsupport/programs/lrngdifficulty.php](http://www.schools.nsw.edu.au/studentsupport/programs/lrngdifficulty.php)  
[www.schools.nsw.edu.au/studentsupport/programs/disability.php](http://www.schools.nsw.edu.au/studentsupport/programs/disability.php)  
Best Start Kindergarten Assessment  
ເພື່ອເອົາຂໍ້ມູນທີ່ແປແລ້ວ ຈົ່ງເບິ່ງ  
*Best Start Kindergarten Assessment*  
[https://www.det.nsw.edu.au/languagesupport/documents/index\\_b.htm](https://www.det.nsw.edu.au/languagesupport/documents/index_b.htm)  
ການສຶກສາສໍາລັບເດັກທີ່ມີພອນສວັນແລະຄວາມ  
ສາມາດພິເສດ  
[www.curriculumsupport.education.nsw.gov.au/policies/gats/assets/pdf/polsuppparent.pdf](http://www.curriculumsupport.education.nsw.gov.au/policies/gats/assets/pdf/polsuppparent.pdf)

ອາການແພ້ຕ່າງໆ  
[www.allergyfacts.org.au](http://www.allergyfacts.org.au)  
[www.allergyfacts.org.au/PDF/AnaphylaxisGuidelinesFinal.pdf](http://www.allergyfacts.org.au/PDF/AnaphylaxisGuidelinesFinal.pdf)  
ເພື່ອເອົາຂໍ້ມູນທີ່ແປແລ້ວ ຈົ່ງເບິ່ງ  
*Anaphylaxis*  
[https://www.det.nsw.edu.au/languagesupport/documents/index\\_a.htm](https://www.det.nsw.edu.au/languagesupport/documents/index_a.htm)

ກິລາ ແລະ ການພັກຜ່ອນ ຮັດ NSW  
[www.dsr.nsw.gov.au](http://www.dsr.nsw.gov.au)

ຄນະກັມມະການຂອງພໍ່ແມ່ແລະພິລເມືອງ  
[www.pandc.org.au](http://www.pandc.org.au)

ກຸ່ມປຶກສາຫາລືການສຶກສາຂອງຊາວອາບໍຣິຈີໂນລ  
<http://www.aecg.nsw.edu.au/>

ການຂໍຄ່າການສຶກສາຄືນຈາກພາສີລາຍໄດ້  
[www.ato.gov.au/individuals/content.asp?doc=/content/00174278.htm](http://www.ato.gov.au/individuals/content.asp?doc=/content/00174278.htm)

ເງິນຊ່ວຍການຝາກເດັກ  
[http://www.centrelink.gov.au/internet/internet.nsf/payments/childcare\\_benefit.htm](http://www.centrelink.gov.au/internet/internet.nsf/payments/childcare_benefit.htm)

ການຊ່ວຍແລະການຮູ້ມູຊູ  
ໂທລະສັບສາຍຊ່ວຍເດັກ (Kids Helpline)  
ບໍລິການ ການປຶກສາຫາລືພຣິທາງໂທລະສັບ ສໍາລັບຜູ້ມີອາຍຸ 5  
ຫາ 25 ປີ:  
ໂທລະສັບໝາຍເລກ: 1800 551 800  
[www.kidshelpline.com.au](http://www.kidshelpline.com.au)



# ບໍລິການນາຍພາສາທາງໂທຣະສັບ

ຖ້າທ່ານຕ້ອງການຂໍ້ມູນເພີ່ມເຕີມ ກະຮຸນາຕິດຕໍ່ທາງໂຮງຮຽນຂອງທ່ານ. ຖ້າຫາກທ່ານຕ້ອງການນາຍພາສາເພື່ອມາຊ່ວຍທ່ານ ກະຮຸນາໂທທາ ບໍລິການ ນາຍພາສາທາງໂທຣະສັບຕາມໝາຍເລກ **131 450** ແລະ ຂໍເອົານາຍພາສາທີ່ປາກພາສາ ລາວ. ພະນັກງານຮັບສາຍຈະໂທທາໂຮງຮຽນແລະນາຍພາສາຈະຢູ່ກັບສາຍເພື່ອຊ່ວຍທ່ານໃນການໂອ້ລົມ. ທ່ານບໍ່ຕ້ອງເສັຍຄ່າບໍລິການນີ້.

## ຂໍ້ມູນກ່ຽວກັບໂຮງຮຽນທີ່ແປແລ້ວ

ຈົ່ງຊອກເອົາຂໍ້ມູນກ່ຽວກັບໂຮງຮຽນທີ່ແປເປັນຫຼາຍໆພາສາແລ້ວໄດ້ທີ່:

[www.det.nsw.edu.au/languagesupport/index.htm](http://www.det.nsw.edu.au/languagesupport/index.htm)

© December 2009  
NSW Department of Education and Training

GPO Box 33  
Sydney NSW 2001  
Australia  
T (02) 9561 8000  
[www.det.nsw.edu.au](http://www.det.nsw.edu.au)

ISBN 978-1-921084-24-9



The National Education Access Licence for Schools (NEALS)